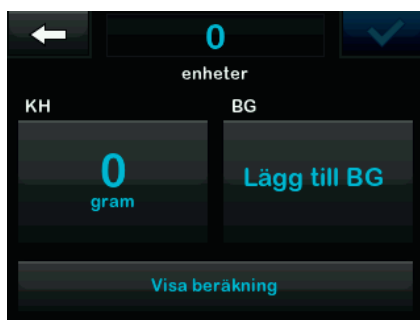


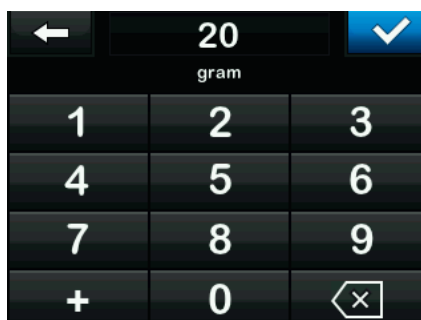
# Förlängd bolus

## Tandem t:slim X2

Snabbguiden med anvisningarna nedan är ett referensverktyg för vårdgivare som redan är familjära med användningen av en insulinpump och med insulinbehandling i allmänhet. Observera att alla skärmbilder inte visas. För mer detaljerad information hänvisas till bruksanvisningen för Tandem t:slim X2.



Klicka på **0 gram** för att ange kolhydratsmängd.




Ange mängden KH. Försäkra dig om att "gram" visas ovanför knappsatsen.





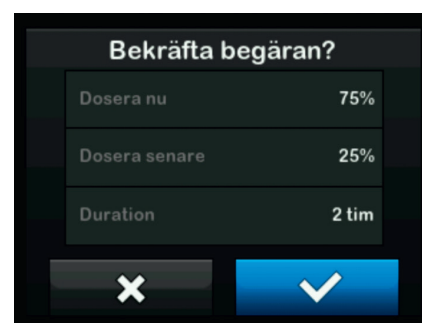
Klicka på  för att fortsätta, klicka sedan på bekräfta.



Klicka på **Förlängd** för att välja förlängd dosering. Klicka på  för att fortsätta.



Klicka på  för att bekräfta inställningen eller klicka på "Dosera nu" och "Duration" för att ändra. Klicka på  för att gå vidare.



Bekräfta förslaget genom att klicka på .





Klicka på  för att starta bolusdosen.



När du ser "splash-symbolen" har doseringen startat.



För att avbryta en påbörjad bolusdos, klicka på  i startskärmen. Bekräfta genom att klicka på .