

# Personliga profiler

## Tandem t:slim X2

Snabbguiden med anvisningarna nedan är ett referensverktyg för vårdgivare som redan är familjära med användningen av en insulinpump och med insulinbehandling i allmänhet. Observera att alla skärmbilder inte visas. För mer detaljerad information hänvisas till bruksanvisningen för Tandem t:slim X2.



Klicka på **INSTÄLLNINGAR**.



Klicka på **Min pump**.



Klicka på **Personliga profiler**.



Klicka på namnet på den Personliga profilen för att kontrollera och/eller ändra.



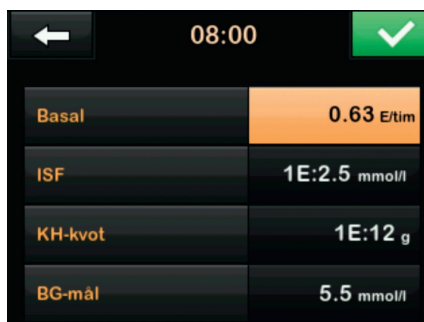
Klicka på **Redigera** för att ändra eller för att se dina inställningar.




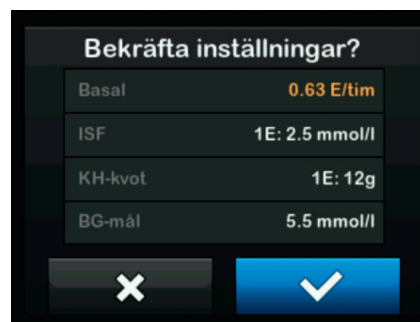
Klicka på **Tidsinställningar** för att se alla tidssegment.



Klicka på det segment du vill ändra. Om inte alla segment syns, klicka på pilen för att scrolla ned. Total daglig basal finns på sista sidan.



Klicka på den inställning som du vill ändra. Klicka sedan på  för att spara.



Bekräfta inställningarna. De senast gjorda ändringarna visas i orange. Klicka på  och bekräfta.