

Personlige profiler

t:slim X2

Hurtigguiden nedenfor med henvisninger er et verktøy for helsepersonell som er kjent med og kan bruke en insulinpumpe og insulinbehandling. Det er ikke alle skjermbildene som vises i denne guiden. For detaljert informasjon henvises det til brukerhåndboken til t:slim X2.



Klikk på **ALTERNATIVER**



Klikk på **Min pumpe**.



Klikk på **Personlige profiler**.



Klikk på navnet på den Personlige profilen for å kontrollere og/eller endre.



Klikk på **Redigere** for å endre eller for å se dine innstillinger.




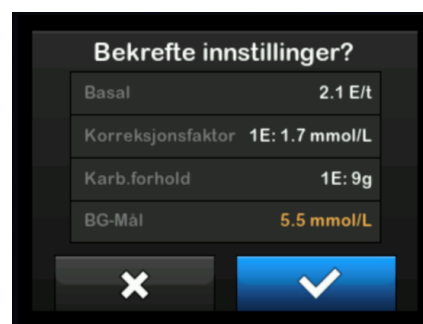
Klikk på **Tidsinnstillinger** for å se alle tidssegmentene.




Klikk på det segmentet du vil endre. Hvis ikke alle segmentene syntes, klikk på pilen for å bla nedover. Total daglig basal finnes på siste siden.



Klikk på den innstilling som du vil endre. Klikk så på  for å lagre.



Bekreft innstillingene. De seneste endringene vises i orange. Klikk på  og bekreft.