

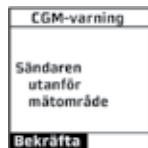
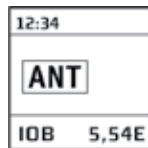

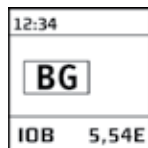
# Meddelanden från Dexcom® CGM-enhet

Animas® Vibe™ tillsammans med Dexcom® CGM-enhet levererar kontinuerligt CGM-information, såsom mönster och trender.

Denna snabbguide har tagits fram som en hjälp för dig att tolka de olika meddelande som visas i displayen. Om du följer anvisningarna kommer du att kunna lösa de allra flesta situationer.

Det är viktigt att komma ihåg att pumpen hela tiden fortsätter leverera insulin. De olika CGM-meddelanden, som visas i displayen, påverkar inte din insulintillförsel.

*\*Med undantag om du stoppat pumpen.*



## Skärmbilder för CGM-data/ -trender

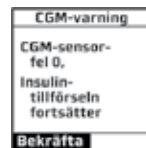
**BG** -symbol, kalibrering behöver utföras.

- Du behöver kalibrera.

## Varning för Utanförområdet/ symbolen **ANT**

Kommunikationen mellan pumpen och CGM-enheten har avbrutits eller så befinner sig någon av enheterna utanför radiofrekvensområdet.

- Det är normalt att uppleva kortare perioder av dataglapp.
- Se till att pumpen är inom 3,6 meter från sändaren/sensorplattan.
- Vänta minst 10 minuter. Om problemet kvarstår i mer än 2 timmar – ring kundtjänst.



## Sensor **ERR0**

Angivet kalibreringsvärde skiljer sig markant från sensorvärdet.

**Kalibrera inte**, följ instruktionerna:

- Tryck på **OK**. **ERR0** visas på skärmen för CGM-data eller trender.
- Vänta 15 minuter och ange sedan ett blodsockervärde du tagit från fingertoppen.
- Vänta ytterligare 15 minuter. Om inga sensorvärden visas efter kalibreringen skall sensorn bytas ut.

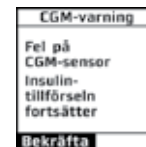



## Sensor **ERR1**

Angivet kalibreringsvärde skiljer sig markant från sensorvärdet.

**Kalibrera inte**, följ instruktionerna:

- Tryck på **OK**. **ERR1** visas på skärmen.
- Vänta 1 timme och ange sedan ett blodsockervärde du tagit från fingertoppen.
- Efter kalibreringen väntar du 15 minuter för att pumpen skall återställas samt återuppta visningen av sensorvärden.
- Om inga sensorvärden visas efter ytterligare 15 minuter ska sensorn bytas ut.



## **???** -symbol (okända CGM-värden)

Pumpen kan ej tolka CGM-datan. **???** löser sig vanligtvis automatiskt inom några minuter, men det kan även ta upp till flera timmar.

- Avvakta – **kalibrera inte**.
- Se till att din sensorplatta är ordentligt fäst mot huden och att det inte finns något som skaver mot sensorn.
- Kontrollera att sändarens båda sidor sitter fast ordentligt i sensorplattan.
- När du ser **BG** -symbolen anger du ett blodsockervärde du tagit från fingertoppen.



## Sändarens batteri svagt

Sändarens batteri är svagt! Sändaren kommer att fortsätta fungera, men det kan förekomma dataglapp.

- Tryck på **OK**. Byt ut sändaren.



## Meddelande du kan behöva hjälp att tolka

CGM-varning
Fel på CGM-sensor
Insulin-tillförseln fortsätter
Bekräfta

### Sensorfel

Systemet stänger av mätningen (sensorn) innan sjudagarsperioden är avslutad.

- Tryck på **OK**. Statusfältet på skärmen för CGM-data/-trender blir helt gråskuggat.
- Ta bort den defekta sensorn och sätt in en ny sensor.
- Ring Kundtjänst på kontorstid om sensorfelet inträffar före sjudagarsperioden avslutats.

CGM-varning
CGM-fel, insulin-tillförseln fortsätter
Ring service XXX-XXXXXXX XXXXXXXXXX
Bekräfta

### CGM-datafel

Kommunikationsproblem mellan pumpen och CGM-enheten föreligger.

- Skriv ner sifferkoden som visas längst ned i displayen i samband med att du får meddelandet.
- Tryck på **OK** och ring Kundtjänst.

Kundtjänst 040-15 54 80

**Lycka till** med din CGM-användning och tolkning av de olika meddelandena. Som du ser kan du avhjälpa de flesta meddelanden.

Känner du dig osäker eller har någon fråga är du alltid välkommen att ring Kundtjänst på Rubin Medical 040-15 54 80 på kontorstid.



Rubin  
medical



## Snabbguide – tolka CGM\*-meddelanden

\*Kontinuerlig glukosmätning med Animas® Vibe™ är endast indikerat för vuxna patienter som är 18 år och äldre.

Krossverksgatan 5M | 216 16 Limhamn | Tel +46 (0)40 15 54 80  
Fax +46 (0)40 15 58 25 | [www.rubinmedical.se](http://www.rubinmedical.se)

©2013 Animas Corporation 2013/05 DCF-13-2507A SE  
RM/SG/CGM/130708/SE

Animas

Rubin  
medical

Alla varumärken och upphovsrättigheter tillhör respektive ägare. Animas®-användarfoton är endast i illustrationssyfte. Alla personer använder Animas®-pump men kan använda produkter som inte finns i alla länder.