

Personlige profiler

Tandem t:slim X2

Denne kvik-guide med instruktionerne nedenfor er et referenceværktøj til behandlere, der allerede er bekendt med brugen af en insulinpumpe og med insulinbehandling generelt. Bemærk, at ikke alle skærbilleder vises. For mere detaljerede oplysninger henvises til Tandem t: slim X2 brugermanual.



Klik på **INDSTILLINGER**.



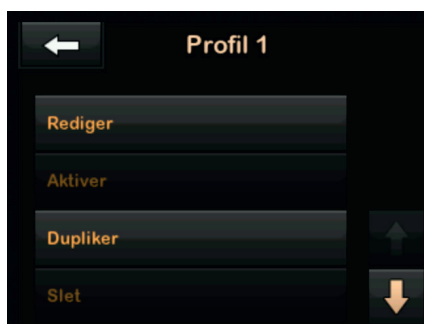
Klik på **Min pumpe**.



Klik på **Personlige profiler**.



Klik på navnet på den Personlige profil for at kontrollere og ændre.



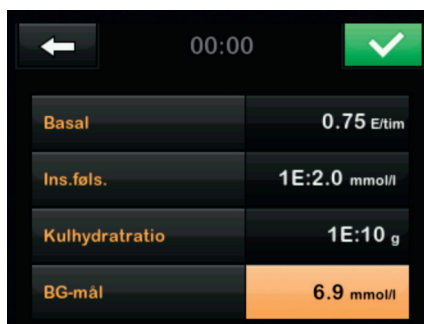
Klik på **Rediger** for at ændre eller for at se dine indstillinger.




Klik på **Tidsbestemte indst.** for at se alle tidssegmenter.



Klik på det segment du vil ændre. Hvis ikke alle segmenter vises, klik på pilen for at scrolle ned. Total daglig basal dosis er på den sidste side.



Klik på Basal, Ins.føls., Kulhydratratio og BG-mål for at redigere. Klik  på for at gemme.



Bekræft indstillingerne. De senest lavede ændringer vises i orange. Klik på  og bekræft.