

## Tandem-infusionsæt

Det er vigtigt med et godt infusionsæt. Her ses et stort udvalg af forskellige infusionsæt til Tandem-insulinpumpen, tilpasset brugernes forskellige behov og forudsætninger.



### Nu med t:lock-kobling

Den nye t:lock-kobling er designet, så påfyldningen af slangen foregår mere effektivt. Det nye design:

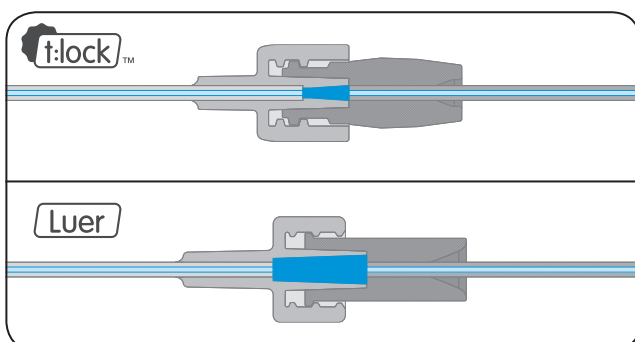


reducerer tidsforbruget til påfyldning af slangen med 30 sekunder

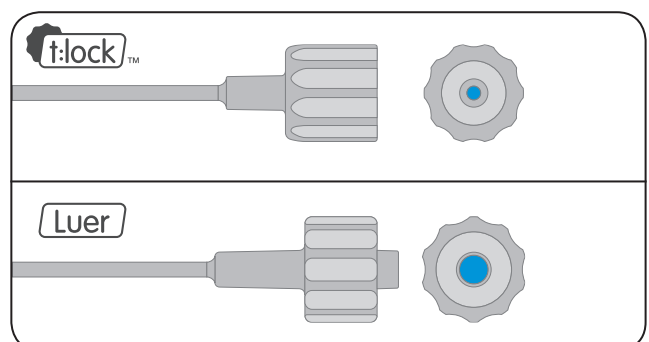


reducerer den mængde insulin, der skal bruges til at fylde slangen med 4,4 enheder

KOBLINGER, TVÆRSNIT

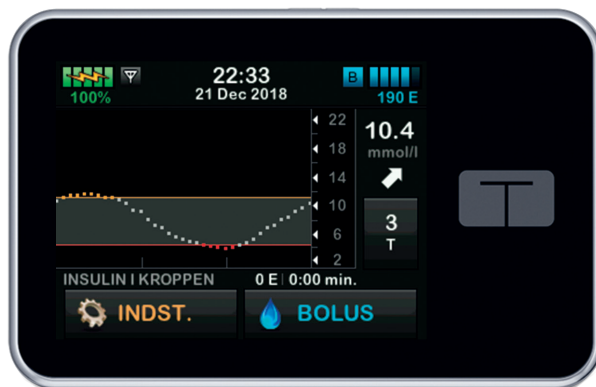


KOBLING OG INDV. DIAMETER



# Vælg det rigtige infusionsæt

For at sikre optimal pumpefunktion er det vigtigt at finde det rigtige infusionsæt. Derfor tilbyder vi mange forskellige alternativer.



## AutoSoft™ 90

### Komplet infusionsæt med integreret inserter og blød, lige kanyler

AutoSoft 90 er vores mest populære alt-i-et-sæt. Den bløde, lige kanyle med integreret inserter sikrer nem og hurtig indføring med én hånd, selv på svært tilgængelige steder. AutoSoft 90 fås i blå, Lyserød og grå.

- Den vendbare kobling gør tilkobling let
- Koblingens store greb gør frakoblingen lettere

	Artikelnummer	Kanylélængde	Slangelængde	Kanylevolumen	Antal pr. pk.
GRÅ	1002817	6 mm	60 cm	0.3E	10
	1002818	6 mm	110 cm	0.3E	10
	1002819	9 mm	60 cm	0.5E	10
	1002820	9 mm	110 cm	0.5E	10
LYSERØD	1002821	6 mm	60 cm	0.3E	10
	1002822	9 mm	60 cm	0.5E	10
BLÅ	1002823	6 mm	60 cm	0.3E	10
	1002824	9 mm	60 cm	0.5E	10



Integreret inserter



## AutoSoft™ 30

### Komplet infusionsæt med integreret inserter og blød, vinklet kanyle

AutoSoft 30 er et vinklet infusionsæt med integreret inserter. Inserteren gør kanylen nem at indføre og sikrer en 30 graders vinkel. Det har en lav profil, der gør det diskret, og den vendbare kobling sikrer en hurtig og let tilkobling.

- Gennemsigtigt vindue til visuel inspektion af indstiksstedet
- Foretrækkes af personer med et tyndt underhudsfedtlag

Artikelnummer	Kanylélængde	Slangelængde	Kanylevolumen	Antal pr. pk.
1002825	13 mm	60 cm	0.7E	10
1002826	13 mm	110 cm	0.7E	10




## VariSoft™

### Infusionsæt med blød, vinklet kanyle

VariSoft er samme infusionsæt som AutoSoft 30, men med manuel indføring uden inserter. Det giver brugeren mulighed for selv at vælge indføringsvinkel (20-45 grader).

Artikelnummer	Kanylélængde	Slangelængde	Kanylevolumen	Antal pr. pk.
1002827	13 mm	60 cm	0.7E	10
1002829	13 mm	110 cm	0.7E	10
1002830	17 mm	60 cm	0.7E	10
1002832	17 mm	110 cm	0.7E	10



## TruSteel™

### Infusionsæt med lige stålkanyle

TruSteel har en meget tynd og lige stålnål (29 G). Dette infusionsæt er udviklet til dig, der foretrækker pålideligheden ved et stålsæt, men ikke ønsker at gå på kompromis med bekvemmeligheden. Koblingshuset er fastgjort til et ekstra selvklebende fastgørelsespunkt, der giver ekstra beskyttelse mod, at nålen utilsigtet trækkes ud. TruSteel er enkelt og sikkert og et godt valg til dig, der reagerer mod plastkanyler.

Artikelnummer	Kanylélængde	Slangelængde	Kanylevolumen	Antal pr. pk.
1002833	6 mm	60 cm	0E	10
1002835	8 mm	60 cm	0E	10

## Find dit gamle yndlingsprodukt

Hvis du tidligere har anvendt et Animas-infusionssæt, der fungerede godt, kan du finde det tilsvarende infusionssæt til Tandem-pumpen i listen herunder. I de fleste tilfælde er sætterne identiske, og det er kun mærket og koblingen til reservoiret, der adskiller dem.

Artikelnummer	Tandem-infusionssæt	Animas-infusionssæt
1002817	Tandem AutoSoft 90, 6 mm/60 cm, t:lock, Grå	205425 Animas Inset II 6/60cm, Grå
1002818	Tandem AutoSoft 90, 6 mm/110 cm, t:lock, Grå	205426 Animas Inset II 6/110cm, Grå
1002819	Tandem AutoSoft 90, 9 mm/60 cm, t:lock, Grå	205428 Animas Inset II 9/60cm, Grå
1002820	Tandem AutoSoft 90, 9 mm/110 cm, t:lock, Grå	205429 Animas Inset II 9/110cm, Grå
1002821	Tandem AutoSoft 90, 6 mm/60 cm, t:lock, Lyserød	205421 Animas Inset II 6/60cm, Lyserød
1002822	Tandem AutoSoft 90, 9 mm/60 cm, t:lock, Lyserød	205423 Animas Inset II 9/60cm, Lyserød
1002823	Tandem AutoSoft 90, 6 mm/60 cm, t:lock, Blå	205416 Animas Inset II 6/60cm, Blå
1002824	Tandem AutoSoft 90, 9 mm/60 cm, t:lock, Blå	205418 Animas Inset II 9/60cm, Blå
1002825	Tandem AutoSoft 30, 13 mm/60 cm, t:lock	220196 Animas Inset 30 13/60cm, Grå
1002826	Tandem AutoSoft 30, 13 mm/110 cm, t:lock	220197 Animas Inset 30 13/110cm, Grå
1002827	Tandem VariSoft, 13 mm/60 cm, t:lock	203965 Animas Set Comfort Short 60cm
1002829	Tandem VariSoft, 13 mm/110 cm, t:lock	203966 Animas Set Comfort Short 110cm
1002830	Tandem VariSoft, 17 mm/60 cm, t:lock	202014 Animas Set Comfort 60cm
1002832	Tandem VariSoft, 17 mm/110 cm, t:lock	202015 Animas Set Comfort 110cm
1002833	Tandem TruSteel, 6 mm/60 cm, t:lock	220187 Animas Contact-D 6/60cm
1002835	Tandem TruSteel, 8 mm/60 cm, t:lock	220189 Animas Contact-D 8/60cm
-	-	220193 Animas Inset 30 13/60cm, Blå
-	-	220195 Animas Inset 30 13/60cm, Lyserød

### Det tryggeste valg inden for diabetesbehandling

Rubin Medical er specialister i diabetes type 1, og det er vores mål at være det tryggeste valg inden for diabetesbehandling. Læs mere om diabetes og alle vores produkter på vores hjemmeside.

Få seneste nyt ved at følge vores Facebook-gruppe på [facebook.com/rubinmedical](https://facebook.com/rubinmedical)

Kundeservice hverdage kl. 8-16: **70 27 52 20**

Teknisk pumpesupport ud over dette tidsrum: **70 27 52 20**

[www.rubinmedical.dk](http://www.rubinmedical.dk)